



AU
ASE UTRA

S SERIES

Huolto- ja käyttöohje





KAHDEN VUODEN TAKUU

Ase Utran äänenvaimentimilla on kahden vuoden takuu, joka kattaa valmistuksesta johtuvat virheet.

Osto pvm. _____ / /

n:o: _____

Myyjä: _____



TARKKA HILJAINEN KOMPAKTI KESTÄVÄ

Ase Utran vaimentimia käyttävät erityisesti ampujat, jotka arvostavat vaimentimen pienuutta, keveyttä ja tehokkuutta. Ne on kehitetty vaimentamaan tehokkaasti laukaisuääntä. Alentunut laukaisuääni pienentää ampujan riskiä saada kuulovaurio ja vähentää merkittävästi ympäristömelua.

Vaimennin alentaa tehokkaasti myös aseiden rekyä. Alhaisen rekyän ansiosta ampuja saa keskittyä tähtäykseen ja laukaisuun. On huomattava, että vaimennin ei pienennä luodin lähtönopeutta eikä huononna osumatarkkuutta. Vaimentimen paino muuttaa asepiipun värähtelyä. Tästä syystä osumapiste voi olla eri kohdassa kuin ilman vaimenninta ammuttaessa. Osumapisteen muutos on asekohtaista. Vaimentimella voidaan ampua sekä yliaänisiä (yli 320 m/s) että aliaänisiä (alle 320 m/s) patruunoita. Yliaänipatruunoissa luodin lentoääntä ei voi poistaa minkään tyyppisellä äänenvaimentimella.

Miksi valita Ase Utran äänenvaimennin?

- laskee äänenpainetasoa kuulovaurioriskirajan alapuolelle
- vähentää ympäristömelua
- pienentää merkittävästi aseiden rekyä
- poistaa pimeässä näkyvän suuliekin
- sopii myös avotähtäin aseisiin
- parantaa ampumatarkkuutta

ASENNUS

Äänenvaimennin kiinnitetään aseeseen kierteellä. Mikäli aseessa ei ole valmiina kierrettä, se on teetätettävä ammattitaitoisella aseesepällä. **S Series vaimentimen kierre- ja keskitysosan tekemiseen tarvitaan 16–30 mm vapaata piippua.**

KÄYTTÖ

Vaimennin kiinnitetään kiertämällä vaimennin kiinnityskierteeseen kohtuulliseen yhden käden tiukkuuteen. Ennen ampumista on varmistettava, että vaimennin on kiristetty. Kun vaimennin on kiinnitetty, tarkista piipun läpi katsomalla, onko vaimennin keskittynyt suoraan. **Löystyneellä tai vinoon keskittyneellä vaimentimella ei saa ampua.** Epävakaita tai piipun ulkopuolella hajoavia ammuksia (esim. sabot tms.) ei saa ampua vaimentimen ollessa paikoillaan, koska ne voivat vahingoittaa vaimenninta.

Tarkista, että rihlannousu on oikea luodinpainoon verrattuna.

Mikäli et ole jostakin asiasta varma, lisätietoja saat vaimentimen valmistajalta.

Vaimennin tulee irrottaa aseesta ampumisen jälkeen ruutikaasuista tiivistyvän ja korroosiota aiheuttavan vesihöyryn haihduttamiseksi. Jos ammut useita laukauksia peräkkäin, suojaa kätesi käsiineellä ennen kuin kosketat vaimenninta, sillä tehokkuutensa vuoksi vaimennin lämpenee nopeasti. Kun aseessa ei ole vaimenninta, käytä kierteessä suojarahkkaa.

HUOLTO

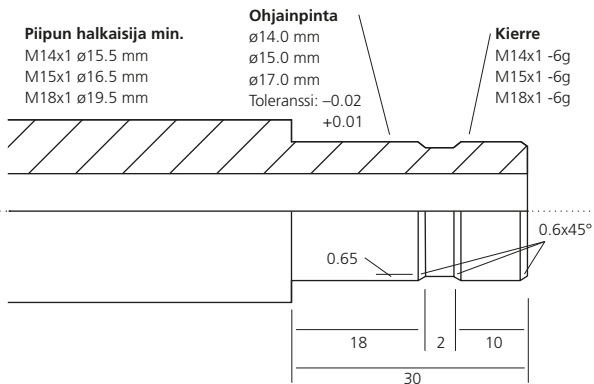
Vaimennin irrotetaan ammunnan jälkeen ja asetetaan pystyasentoon, jolloin vaimentimen sisään jäänyt mahdollinen kosteus pääsee haihtumaan. Tämän jälkeen suihkutetaan esimerkiksi aseöljyä vaimentimen sisään ja käännetään vaimenninta niin, että öljy levittyy vaimentimen seinämille.

Vaimentimen sisään jäänyt karsta liukenee aseöljyyn. Vältä liiallista öljyn käyttöä, koska se lisää savun muodostumista ammunnan aikana. Mikäli säännöllinen huolto on laiminlyöty, vaimennin voidaan pestä siihen tarkoitettulla pesuaineella, jota voi erikseen tiedustella vaimennin valmistajalta. Huom. Aseöljy vaimentimen sisällä voi hetkellisesti parantaa vaimentimen tehoa. Vaimenninkierteessä tulee käyttää hyvänlaatuista aseöljyä kiinni juuttumisen estämiseksi. Säilytä vaimenninta kuivassa paikassa kevyesti öljyttynä.

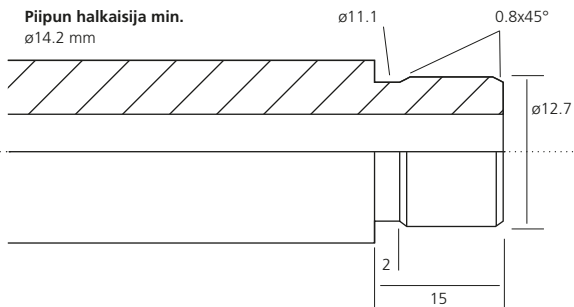


Älä yritä avata tai purkaa vaimenninta!

Piipun kierteen mitoitus spigot-kierteet



Piipun kierteen mitoitus 1/2" x 20 UNF



Piipun kierteen mitoitus SAKO-kierteet

Piipun halkaisija min.

M14x1 $\varnothing 15.5$ mm

M15x1 $\varnothing 16.5$ mm

M18x1 $\varnothing 19.5$ mm

M14x1 $\varnothing 12.8 \pm 0.1$

M15x1 $\varnothing 13.8 \pm 0.1$

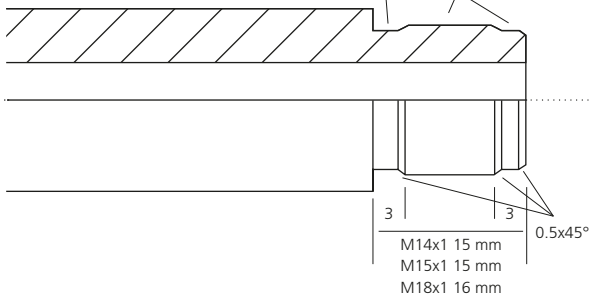
M18x1 $\varnothing 16.5 \pm 0.1$

Kierre

M14x1 -6g

M15x1 -6g

M18x1 -6g



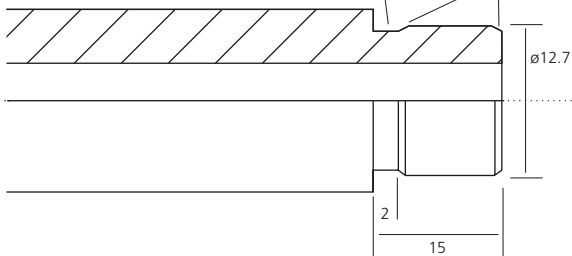
Piipun kierteen mitoitus 1/2" x 28 UNEF

Piipun halkaisija min.

$\varnothing 14.2$ mm

$\varnothing 11.6$

0.5x45°



SUSTAINABLE SUPPRESSION))) SINCE 1994

AU
ASE UTRA

Ase Utra Oy
Valokaarentie 8
80710 Lehmo

Puh. +358 10 423 8810
contact@aseutra.fi
www.aseutra.fi

