



AU
ASE UTRA

BORELOCK

Suujarrujen ja liekin-
sammuttimien asennus

Kahden vuoden takuu

Ase Utran äänenvaimentimilla on kahden vuoden takuu, joka kattaa valmistuksesta johtuvat virheet.

Osto pvm. _____ / _____ / _____

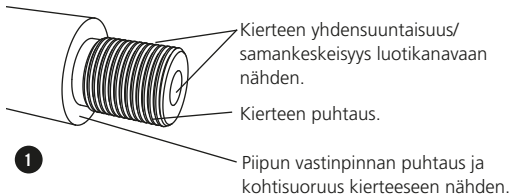
n:o: _____

Myyjä: _____

Ase Utra BoreLock -suujarrujen ja -liekinsammuttimien asennus

Irrota aseessa oleva suujarru tai liekinsammuttin.

- i** Tarkista asean piipunsuu ja kierre kolhujen tai vaurioiden osalta. Piipunsuun kunto on kriittinen BoreLock -kiinnitteisten vaimentimien asennukselle!



BoreLock -bird cage tai Hiper -liekinsammuttimen asennus


1. Poista rasvat piipun kierteestä ja BoreLock -liekinsammuttimesta.
2. Kierrä liekinsammutin kierteelle ja kiristä n. 47–55 Nm momenttiin.

Suosittelimme käyttämään liekinsammuttimen kierteessä lukitetta (Locktite, Rocksett jne.)

Älä käytä shim-kittejä tai washereita BoreLock -liekinsammuttimen takana!

BoreLock -suujarrun asennus (kuva 2)

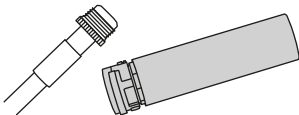
1. Poista rasvat piipun kierteestä ja BoreLock liekinsammuttimesta.
2. Irrota BoreLock -suujarrun etu osa (1) kiertämällä se irti suujarrun takaosasta (2).
3. Kierrä suujarrun takaosa piipunkierteelle ja kiristä se n. 47–55 Nm momenttiin.
4. Laita lukitetta BoreLock -suujarrun etuosan kierteeseen.
5. Kierrä etuosaa takaisin päin sen verran että suujarrun portit asettuvat sivuille ja kiristä ruuvi (3).



BoreLock kiinnitinkauluksen asennus (saatavana vain 1/2"x28 UNEF kierteellä)

1. Poista rasvat piipun kierteestä ja BoreLock -kiinnitinkauluksesta.
2. Kierrä kiinnitinkaulus piipunkierteelle, suosittelemme käyttämään lukitetta piipunkierteessä.
3. Kierrä BoreLock -kiinnitteinen vaimennin kiinnitinkauluksen päälle muutaman kierroksen verran, niin että vaimennin on vielä löysällä. Työnnä BoreLock -kiinnittimen holkki taakse. Käytä vaimenninta apuna ja kiristä kiinnitinkaulus piipunsuuhun.

3

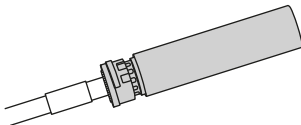


4. Kierrä ja kiristä käyttämäsi liekinsammutin tai suujarru BoreLock -kiinnitinkauluksen sisään. Tässä voit asemoimiseen käyttää esim. peel washeria.

BoreLock -kiinnitinkauluksen pääasiallinen tarkoitus on mahdollistaa aseessa jo olevan suulaitteen käyttö jos käyttäjä niin haluaa. Jotta suulaite on BoreLock -kiinnitinkauluksen kanssa yhteenesopiva, on sen oltava alle 22 mm halkaisijaltaan ja maksimissaan 63 mm pitkä.

Älä käytä shim-kittejä tai washereita BoreLock -liekinsammuttimen takana!

4



SUSTAINABLE SUPPRESSION))) SINCE 1994

AU
ASE UTRA

Ase Utra Oy
Valokaarentie 8
80710 Lehmo

Puh. +358 10 423 8810
contact@aseutra.fi
www.aseutra.fi

